
























SCHLAG DEN SCHNEEBALL!

Kannst du alle Sommersachen ausmalen, bevor der Schneeball ganz ausgemalt ist?



KREISELSPIELE - LEICHT GEMACHT!



Das braucht man:

- Kreisylvorlage
- Bleistift
- Papierklammer

So geht's:

- Lege die Papierklammer in die Mitte des Kreisels.
- Stelle einen Bleistift darauf.
- Drehe die Papierklammer mit dem Finger. Der Bleistift hält die Papierklammer.

SOMMERKALENDER 2014

Gestaltung:
Stephany Koujou
www.abcund123.de

Bilder:
Krista Wallden



Nur für den persönlichen und schulischen Gebrauch.
Keine kommerzielle Verwendung!