
























# SCHLAG DEN SCHNEEBALL!

Kannst du alle Sommersachen ausmalen, bevor der Schneeball ganz ausgemalt ist?



# KREISELSPIELE - LEICHT GEMACHT!



Das braucht man:

- Kreiselvorlage
- Bleistift
- Papierklammer

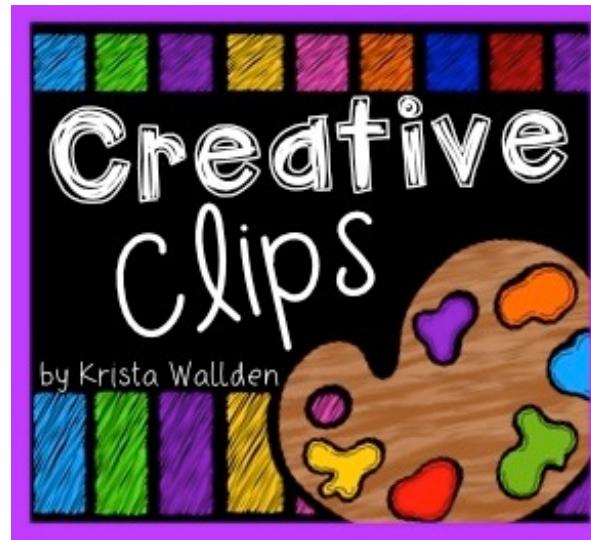
So geht's:

- Lege die Papierklammer in die Mitte des Kreisels.
- Stelle einen Bleistift darauf.
- Drehe die Papierklammer mit dem Finger. Der Bleistift hält die Papierklammer.

# SOMMERKALENDER 2014

Gestaltung:  
Stephany Koujou  
[www.abcund123.de](http://www.abcund123.de)

Bilder:  
Krista Wallden



Nur für den persönlichen und schulischen Gebrauch.  
Keine kommerzielle Verwendung!