



NACHFAHRÜBUNGEN IM RASTER MUSTER FORTSETZEN




Stephany Koujou

www.abcund123.de


Font: Andika Basic

Nur für den privaten und schulischen Gebrauch

Fahre den Figuren nach. Fülle die Fläche in der Mitte mit den gleichen Figuren.




Fahre den Figuren nach und setze das Muster fort.
Fülle die Fläche in der Mitte mit den gleichen Figuren.




Fahre den Figuren nach. Fülle die Fläche in der Mitte mit den gleichen Figuren.




Fahre den Figuren nach und setze das Muster fort.
Fülle die Fläche in der Mitte mit den gleichen Figuren.




Fahre den Figuren nach. Fülle die Fläche in der Mitte mit den gleichen Figuren.



Fahre den Figuren nach und setze das Muster fort.
Fülle die Fläche in der Mitte mit den gleichen Figuren.



Fahre den Figuren nach. Fülle die Fläche in der Mitte mit den gleichen Figuren.



Fahre den Figuren nach und setze das Muster fort.
Fülle die Fläche in der Mitte mit den gleichen Figuren.

