

# RECHENPUZZLE

Beide Seiten ausdrucken

Seite 1: die Bilder einzeln ausschneiden

Die Bilder von Seite 1 auf die richtige Rechnung von Seite 2 kleben

Wenn alles richtig aufgeklebt wurde, gibt es ein Bild, das die Kinder ausmalen können.

Rechnen im Zahlenraum 20 ohne Zehnerübergang, z.B.  $5 + 3$ , oder  $11 + 1$

Automatisieren des Zahlenraums 20

Förderung der Aufmerksamkeit, der visuellen und räumlichen Wahrnehmung, der Feinmotorik

Stephany Koujou - 2012

Übungsmaterial für den nicht-kommerziellen schulischen und privaten Gebrauch!!!

[www.abcund123.de](http://www.abcund123.de)

Bild: <http://cre8tive-hands.blogspot.de/>

Font: [Didact Gothic](#)

9



5

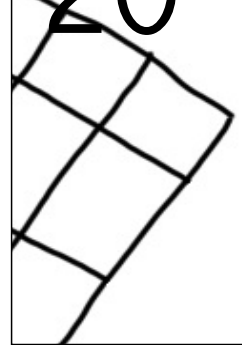


7

12



20

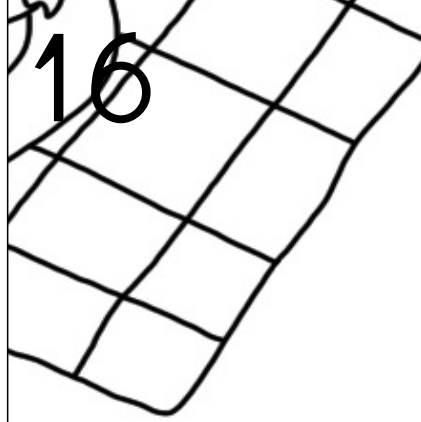


14



2

16




1




15

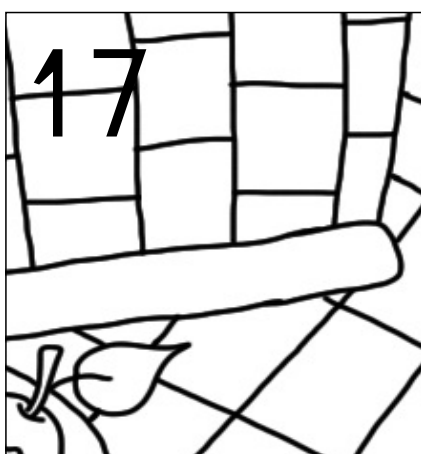
8



3



17



6



13



$4 + 4$

$5 + 1$

$7 + 2$

$11 + 1$

$3 + 4$

$3 + 2$

$1 + 2$

$10 + 3$

$14 + 3$

$19 + 1$

$1 + 1$

$12 + 2$

$0 + 1$

$12 + 4$

$13 + 2$