

# WÜRFELN UND BUCHSTABIERN

Mit diesen Vorlagen gibt es verschiedene Möglichkeiten, das Buchstabieren zu üben. Man kann diese Übungen in Klassenverband, aber noch besser im Einzeltraining einsetzen.

Diese Übungen sind vor allem für die Lernwörter praktisch. Durch die verschiedenen Aufgaben sind auch alle Sinne beansprucht und die Kinder sind bewusster und aufmerksamer bei der Sache dabei.

Man braucht:

- Eine Vorlage
- Einen Würfel
- Stifte (für die Regenbogen-Variation)
- Gute Laune

Autorin: [Debbie Reynolds](#) – [Link zur Originaldatei](#)


Übersetzung: [Stephany Koujou](#)

Schrift: [Gruschudru Basic](#)


Hinweis: Das Material ist nach dem Ausdrucken sofort einsatzbereit. Die Arbeitsblätter sind schlicht gestaltet, damit die Kinder keinen unnötigen Reizen ausgesetzt sind. Dadurch kann das Material auch sehr gut im Training mit ADS/ADHS-Kindern eingesetzt werden. Sie dürfen das vorliegende Material für das Üben zuhause und in der Schule benutzen, kopieren und weiterreichen – auch als Datei. Sie dürfen aber keine Änderungen machen. Sie dürfen dieses Material nicht verkaufen oder sonst kommerziell verwenden.

# Würfle und buchstabiere


Würfle und schreibe das nächste Wort so wie die Zahl es angibt. Buchstabiere und sage das Wort laut, wenn du fertig bist.



Schreibe das Wort mit der anderen Hand.



Schreibe das Wort so schnell wie du kannst.



Schreibe das Wort mit geschlossenen Augen.



Schreibe das Wort so schön wie du kannst.




Schreibe das Wort sehr groß.




Schreibe das Wort so klein wie du kannst.

# Würfle und buchstabiere


Würfle und schreibe das nächste Wort so wie die Zahl es angibt. Buchstabiere und sage das Wort laut, wenn du fertig bist.




Schreibe das Wort mit der anderen Hand.




Schreibe das Wort so schnell wie du kannst.




Schreibe das Wort mit geschlossenen Augen.



Schreibe das Wort so schön wie du kannst.



Schreibe das Wort sehr groß.




Schreibe das Wort so klein wie du kannst.


# Würfle und buchstabiere

**\*\* GANZ LAUT \*\***


Würfle und buchstabiere das nächste Wort so wie die Zahl es angibt. Sage das Wort laut, wenn du fertig bist.




Buchstabiere das Wort mit einer grimmigen Stimme.



Buchstabiere das Wort mit einer Baby-Stimme.




Buchstabiere das Wort mit einer Roboterstimme.



Buchstabiere das Wort mit einer Monsterstimme.



Buchstabiere das Wort mit einer außerirdischen Stimme.




Buchstabiere das Wort mit einer Opernstimme.


# Würfle und buchstabiere

**\*\* GANZ LAUT \*\***


Würfle und buchstabiere das nächste Wort so wie die Zahl es angibt. Sage das Wort laut, wenn du fertig bist.




Buchstabiere das Wort mit einer grimmigen Stimme.




Buchstabiere das Wort mit einer Baby-Stimme.




Buchstabiere das Wort mit einer Roboterstimme.



Buchstabiere das Wort mit einer Monsterstimme.



Buchstabiere das Wort mit einer außerirdischen Stimme.




Buchstabiere das Wort mit einer Opernstimme.


# Würfle und buchstabiere

## \*\* REGENBOGEN \*\*


Würfle und schreibe das nächste Wort so wie die Zahl es angibt. Sage das Wort laut, wenn du fertig bist.




Schreibe das Wort mit ROT.



Schreibe das Wort mit ORANGE.




Schreibe das Wort mit GELB.



Schreibe das Wort mit GRÜN.



Schreibe das Wort mit BLAU.




Schreibe das Wort mit LILA.


# Würfle und buchstabiere

## \*\* REGENBOGEN \*\*


Würfle und schreibe das nächste Wort so wie die Zahl es angibt. Sage das Wort laut, wenn du fertig bist.




Schreibe das Wort mit ROT.




Schreibe das Wort mit ORANGE.




Schreibe das Wort mit GELB.



Schreibe das Wort mit GRÜN.



Schreibe das Wort mit BLAU.



Schreibe das Wort mit LILA.