


WAHRNEHMUNGSTRANING

DINOSAURIER



SUCHEN – NACHFAHREN – SUDOKU –
GEDÄCHTNIS – RECHTS UND LINKS

Dino-Gewimmel

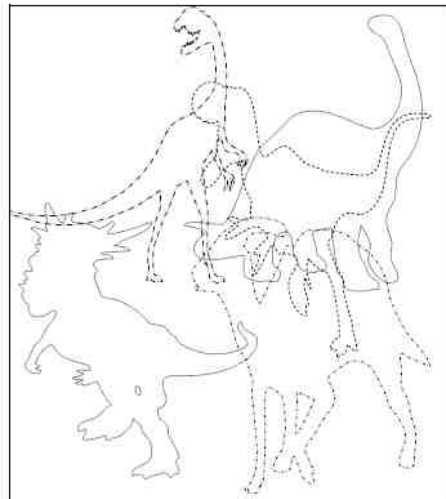
Finde diesen Dino und kreise ihn ein.



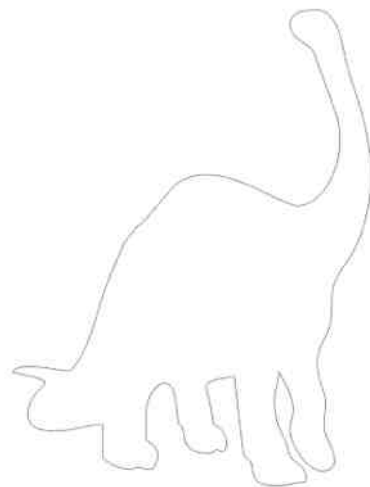
Übertrage die Figur in das große Raster.



Finde die Dinosaurier und fahre sie nach.



Fahre den Dinosaurier nach und gib ihm ein Gesicht.



DINOSAURIER

Fonts: [ET-Verlag](#) und [Ding-o-saurs](#)

Inhalt:

- Dinosaurier nachfahren und ausmalen
- Dino-Gewimmel
- Dinosaurier finden und nachfahren
- Dinosaurier: links oder rechts
Achtung: Wenn ein Kind die rechts-links-Unterscheidung noch nicht sicher beherrscht, sollte nur eine Richtung geübt werden: entweder links oder rechts. Wenn das Kind die rechts-links-Unterscheidung sicher beherrscht, können die Blätter mit links und rechts gemacht werden.
- Dinosaurier ins Raster übertragen
- Dinosaurier: Sudoku
- Dinosaurier: Gedächtniskünstler

Nutzen: Förderung

- der visuellen Wahrnehmung (Differenzierung und Gedächtnis)
- der Auge-Hand-Koordination
- der Aufmerksamkeit
- der räumlichen Wahrnehmung

Hinweis: Das Material ist nach dem Ausdrucken sofort einsatzbereit. Die Arbeitsblätter sind schlicht gestaltet, damit die Kinder keinen unnötigen Reizen ausgesetzt sind. Dadurch kann das Material auch sehr gut im Training mit ADS/ADHS-Kindern eingesetzt werden.

Benutzung: Sie dürfen das vorliegende Material für das Üben zuhause und in der Schule benutzen, kopieren und weiterreichen – auch als Datei. Sie dürfen aber keine Änderungen machen. Sie dürfen dieses Material nicht verkaufen oder sonst kommerziell verwenden.

Auflage: 2011

Autorin: [Stephany Koujou](#)


Fahre den Dinosaurier nach und gib ihm ein Gesicht.




Fahre den Dinosaurier nach und gib ihm ein Gesicht.



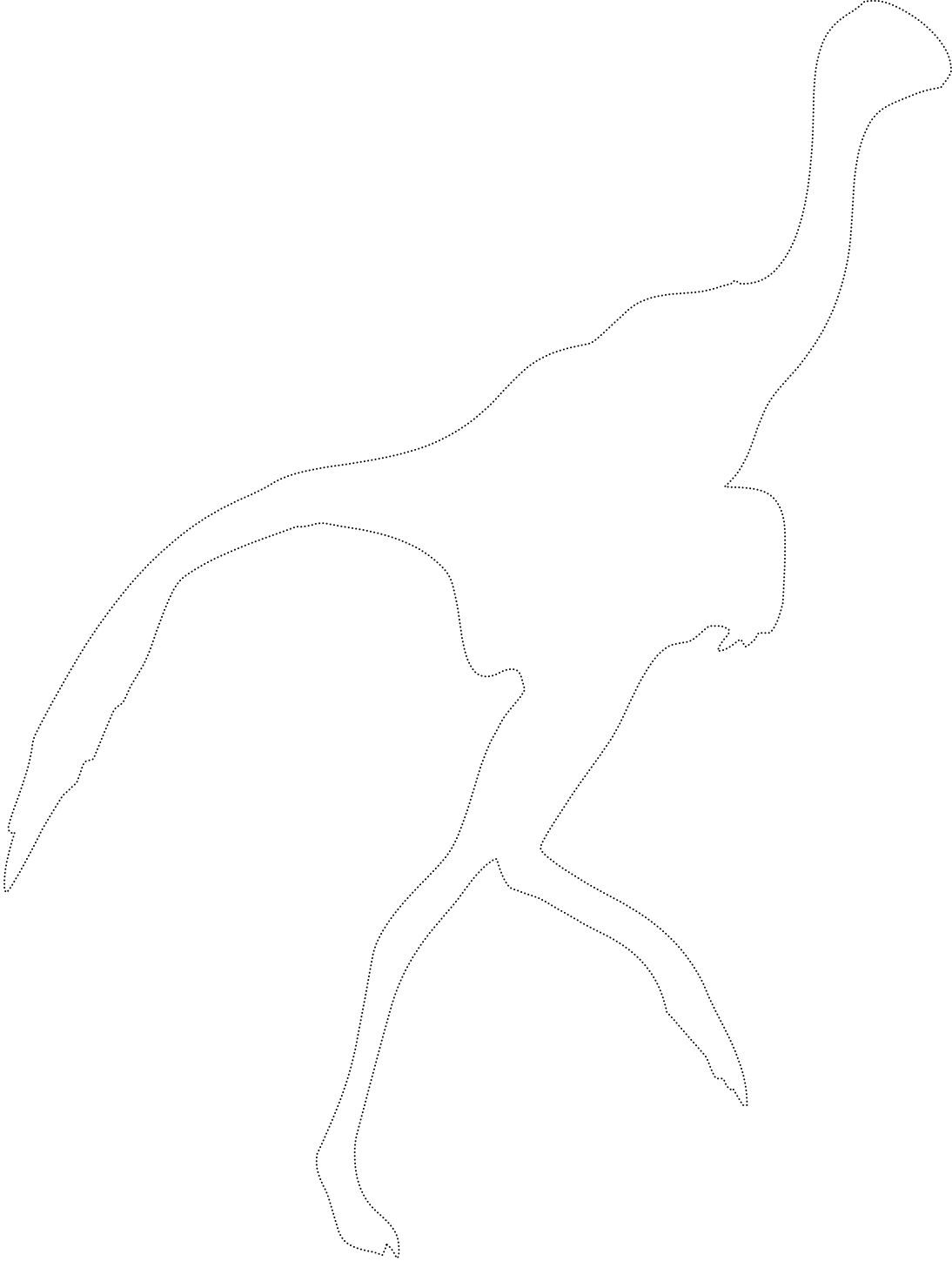
Fahre den Dinosaurier nach und gib ihm ein Gesicht.



Fahre den Dinosaurier nach und gib ihm ein Gesicht.





Fahre den Dinosaurier nach und gib ihm ein Gesicht.





Dino-Gewimmel

Finde diesen Dino und kreise ihn ein.





Dino-Gewimmel

Finde diesen Dino und kreise ihn ein.





Dino-Gewimmel

Finde diesen Dino und kreise ihn ein.





Dino-Gewimmel

Finde diesen Dino und kreise ihn ein.

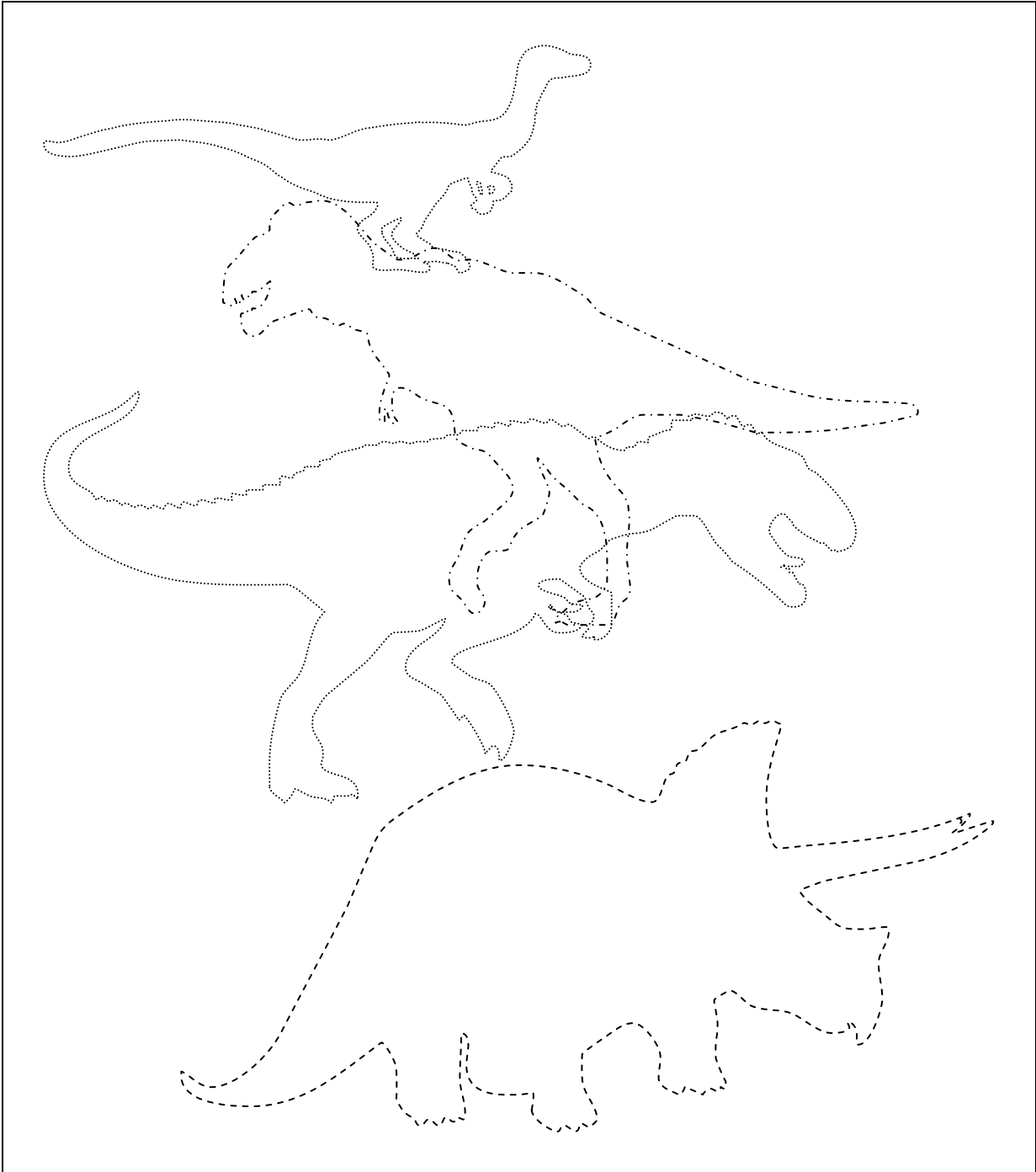



Dino-Gewimmel



Finde diesen Dino und kreise ihn ein.



Finde die Dinosaurier und fahre sie nach.



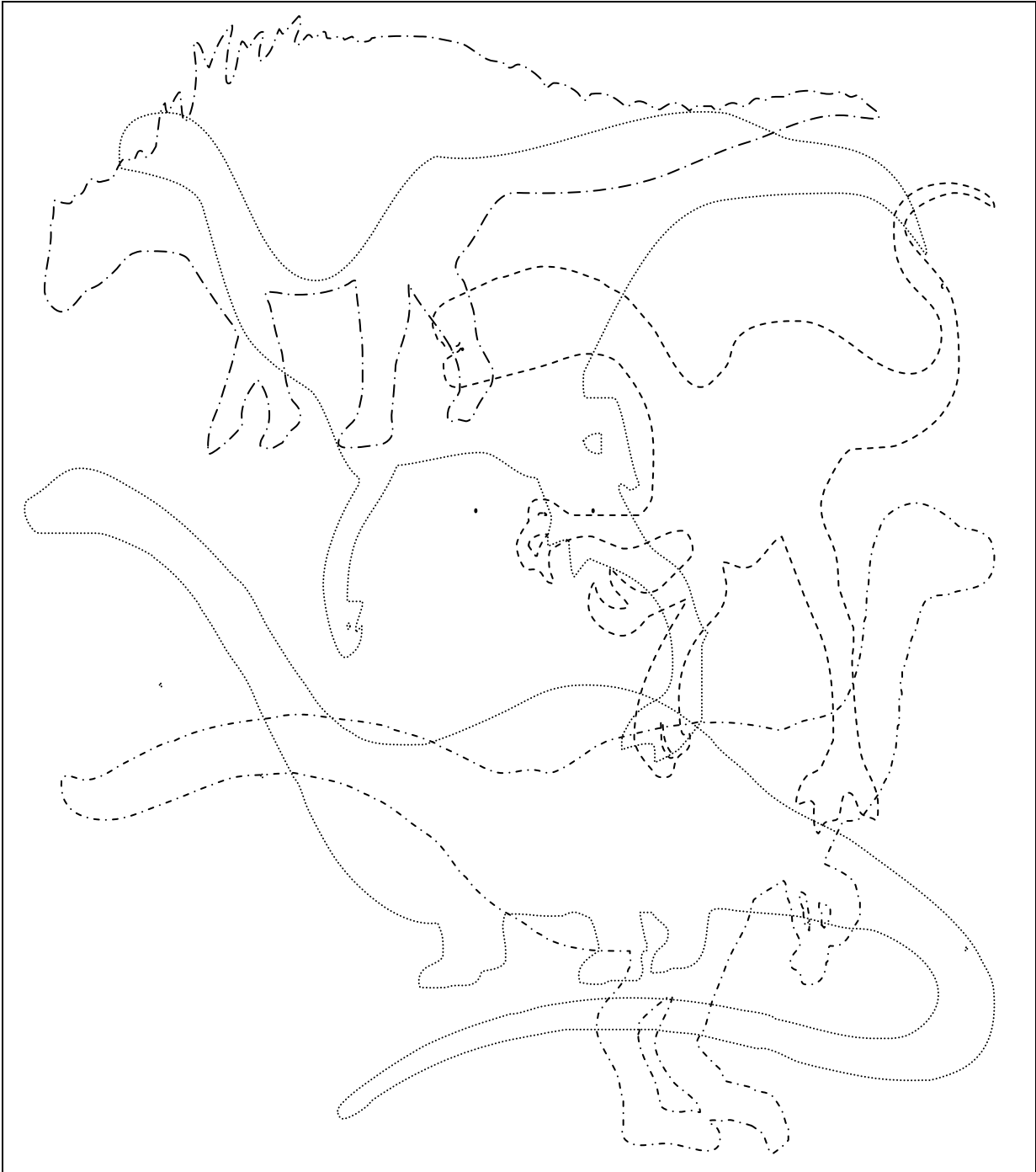

Finde die Dinosaurier und fahre sie nach.





Finde die Dinosaurier und fahre sie nach.




Finde die Dinosaurier und fahre sie nach.




Finde die Dinosaurier und fahre sie nach.




Kreise die Dinosaurier, die nach rechts laufen, ein.




Kreise die Dinosaurier, die nach rechts laufen, ein.




Kreise die Dinosaurier, die nach rechts laufen, ein.




Kreise die Dinosaurier, die nach rechts laufen, ein.




Kreise die Dinosaurier, die nach rechts laufen, ein.




Kreise die Dinosaurier, die nach links laufen, ein.




Kreise die Dinosaurier, die nach links laufen, ein.




Kreise die Dinosaurier, die nach links laufen, ein.



Kreise die Dinosaurier, die nach links laufen, ein.




Kreise die Dinosaurier, die nach links laufen, ein.




Kreise die Dinosaurier, die nach links laufen, rot ein.

Kreise die Dinosaurier, die nach rechts laufen, blau ein.




Kreise die Dinosaurier, die nach links laufen, rot ein.

Kreise die Dinosaurier, die nach rechts laufen, blau ein.




Kreise die Dinosaurier, die nach links laufen, rot ein.

Kreise die Dinosaurier, die nach rechts laufen, blau ein.




Kreise die Dinosaurier, die nach links laufen, rot ein.

Kreise die Dinosaurier, die nach rechts laufen, blau ein.

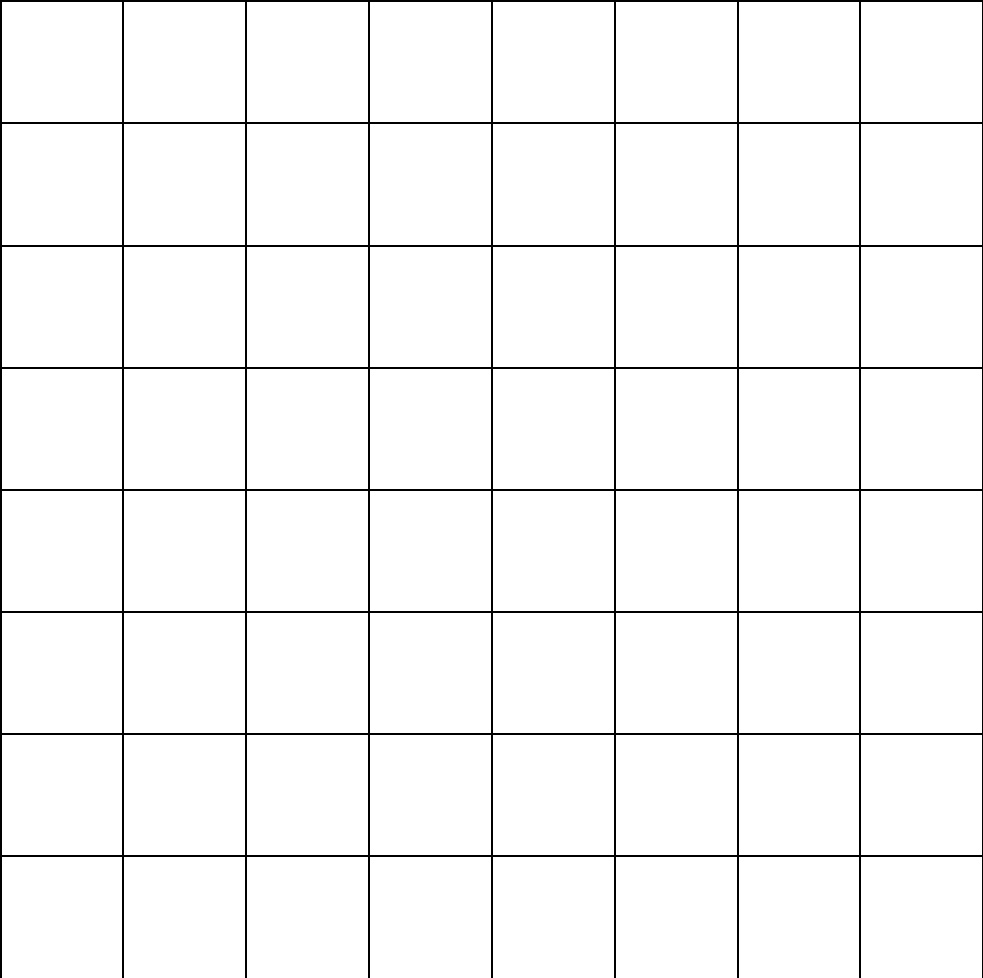
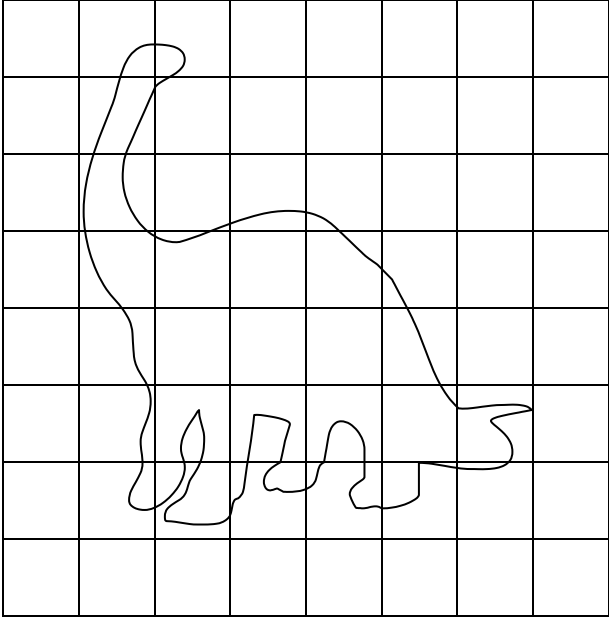


Kreise die Dinosaurier, die nach links laufen, rot ein.



Kreise die Dinosaurier, die nach rechts laufen, blau ein.




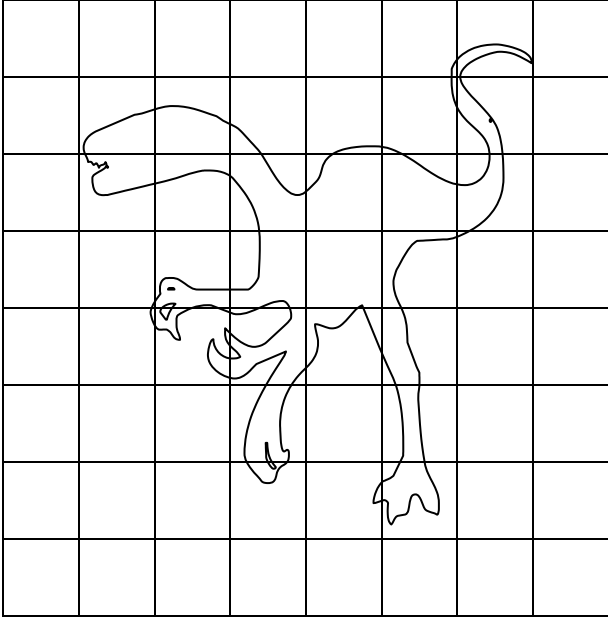
Übertrage die Figur in das große Raster.





Übertrage die Figur in das große Raster.



Übertrage die Figur in das große Raster.



Übertrage die Figur in das große Raster.





DINOSAURIER-SUDOKU

Beachte die Sudoku-Regeln:

Jeder Dinosaurier darf waagrecht und senkrecht sowie im eingerahmten 4-er Kästchen nur einmal vorkommen.

Scheide die Kärtchen aus und klebe sie an der richtigen Stelle:

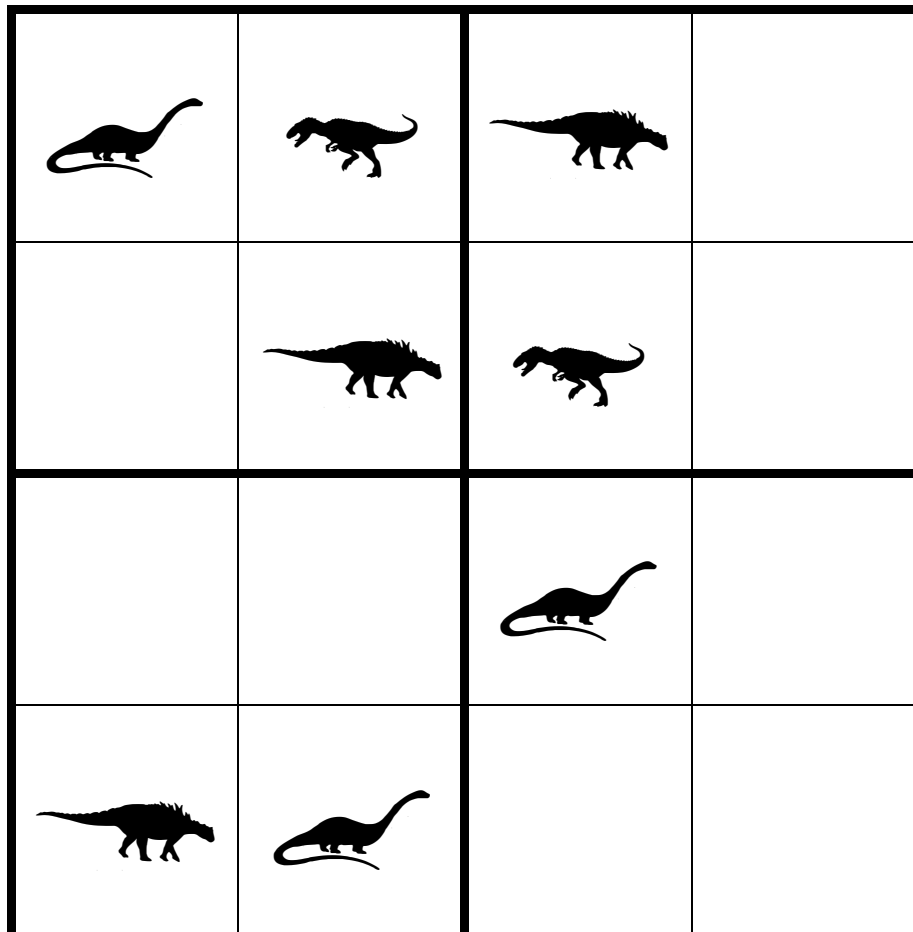



DINOSAURIER-SUDOKU

Beachte die Sudoku-Regeln:


Jeder Dinosaurier darf waagrecht und senkrecht sowie im eingerahmten 4-er Kästchen nur einmal vorkommen.

Scheide die Kärtchen aus und klebe sie an der richtigen Stelle:







Gedächtniskünstler

- Falte das Blatt in der Mitte
- Präge dir die Tabelle ein
- Markiere auf der Rückseite, wo die Dinosaurier waren




Jetzt markiere, wo die Dinosaurier waren







Gedächtniskünstler

- Falte das Blatt in der Mitte
- Präge dir die Tabelle ein
- Markiere auf der Rückseite, wo die Dinosaurier waren




Jetzt markiere, wo die Dinosaurier waren







Gedächtniskünstler

- Falte das Blatt in der Mitte
- Präge dir die Tabelle ein
- Markiere auf der Rückseite, wo die Dinosaurier waren




Jetzt markiere, wo die Dinosaurier waren



Gedächtniskünstler

- Falte das Blatt in der Mitte
- Präge dir die Tabelle ein
- Markiere auf der Rückseite, wo die Dinosaurier waren



Jetzt markiere, wo die Dinosaurier waren

