

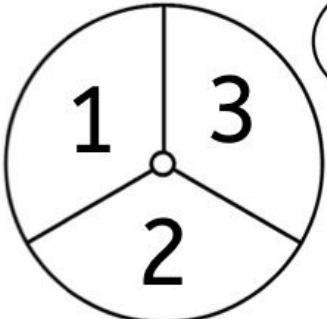



# DOPPELT GEMOPPELT HÄLT BESSER!



2	6	4
4	2	6
6	4	2

Spiel für 2 Spieler

Das brauchst du:


- 2 verschiedene Buntstifte
- 1 Papierklammer

Drehe abwechselnd die Papierklammer. Verdoppele die Zahl. Male die Zahl im Feld aus. Wer die meisten Felder ausgemalt hat, gewinnt.


[www.abkund123.de](http://www.abkund123.de)

[www.abkund123.de](http://www.abkund123.de)  
Bilder: Graphics from the pond  
Keine kommerzielle Verwendung!

[www.abkund123.de](http://www.abkund123.de)



# KREISELSPIELE - LEICHT GEMACHT!


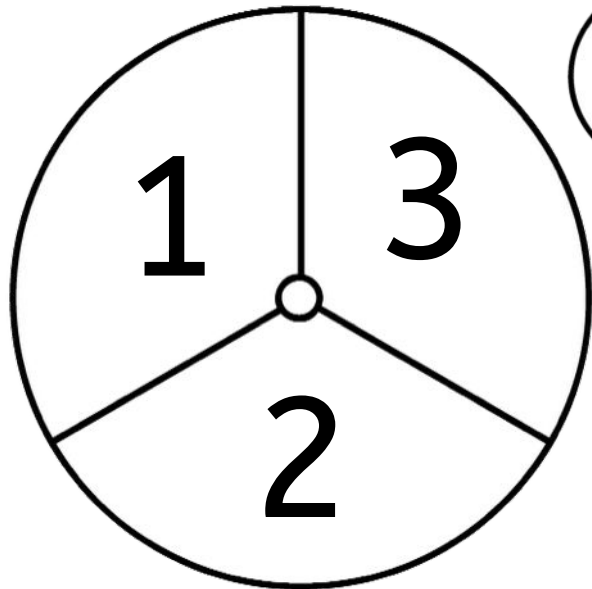


Das braucht man:

- Kreiselvorlage
- Bleistift
- Papierklammer

So geht's:

- Lege die Papierklammer in die Mitte des Kreisels.
- Stelle einen Bleistift darauf.
- Drehe die Papierklammer mit dem Finger. Der Bleistift hält die Papierklammer.




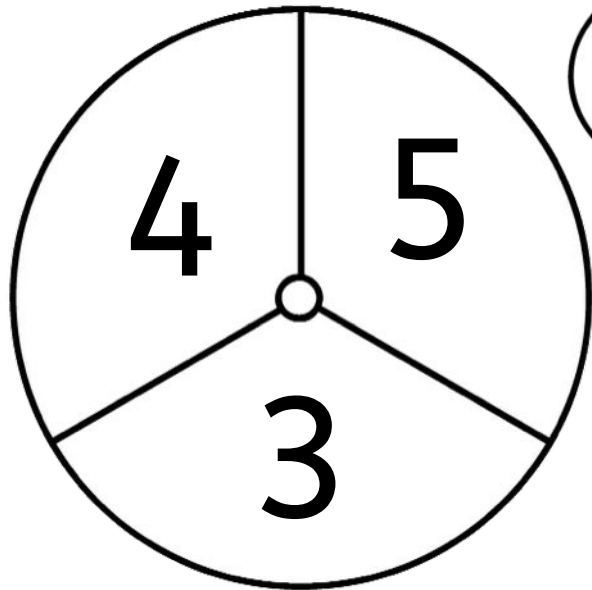
2	6	4
4	2	6
6	4	2

### Spiel für 2 Spieler

Das brauchst du:

- 2 verschiedene Buntstifte
- 1 Papierklammer

Drehe abwechselnd die Papierklammer. Verdoppele die Zahl. Male die Zahl im Feld aus. Wer die meisten Felder ausgemalt hat, gewinnt.




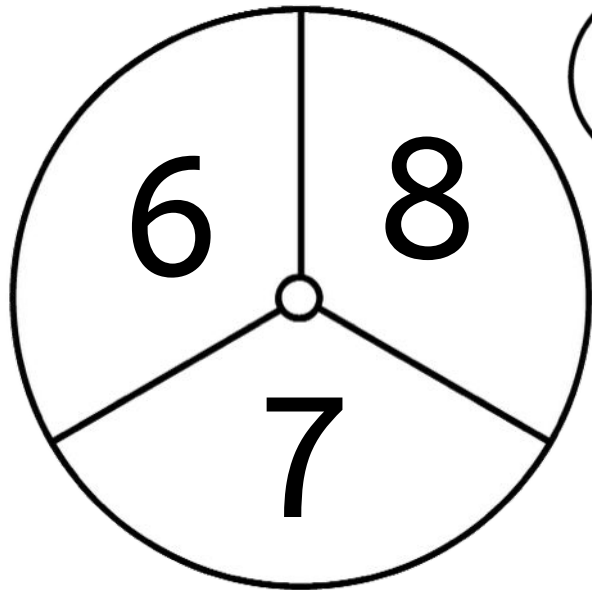
### Spiel für 2 Spieler

Das brauchst du:

- 2 verschiedene Buntstifte
- 1 Papierklammer

Drehe abwechselnd die Papierklammer. Verdoppele die Zahl. Male die Zahl im Feld aus. Wer die meisten Felder ausgemalt hat, gewinnt.

8	6	8
6	10	6
10	8	10



### Spiel für 2 Spieler

Das brauchst du:

- 2 verschiedene Buntstifte
- 1 Papierklammer

Drehe abwechselnd die Papierklammer. Verdoppele die Zahl. Male die Zahl im Feld aus. Wer die meisten Felder ausgemalt hat, gewinnt.

12

16

14

12



16

12

16

14

14



### Spiel für 2 Spieler

Das brauchst du:

- 2 verschiedene Buntstifte
- 1 Papierklammer

Drehe abwechselnd die Papierklammer. Verdoppele die Zahl. Male die Zahl im Feld aus. Wer die meisten Felder ausgemalt hat, gewinnt.

16

18

20

18

16

20

16

20


18

# DOPPELT GEMOPPELT HÄLT BESSER!

Gestaltung:

Stephany Koujou

<http://www.abcund123.de/>



Bilder und Font:

Graphics from the Pond

<http://graphicsfromthepond.blogspot.de/>

Kimberly Geswein:

<http://www.kimberlygeswein.com/>



Nür für den persönlichen und schulischen Gebrauch.  
Keine kommerzielle Verwendung!